



MINISTRO DE  
AGROINDUSTRIA

DR. RICARDO  
BURYAILE

SECRETARIO DE  
AGRICULTURA,  
GANADERÍA Y  
PESCA

ING. P. A. RICARDO  
NEGRI

SUBSECRETARIO  
DE AGRICULTURA

ING. AGR. LUÍS M.  
URRIZA

DIRECTOR  
NACIONAL DE  
PRODUCCIÓN  
AGRÍCOLA Y  
FORESTAL

LIC IGNACIO M.  
GARCARENNA

ÁREA ALGODÓN

COORDINACIÓN

ING. AGR. SILVIA N.  
CORDOBA

AUXILIARES  
TÉCNICOS

DIEGO C. DI CECCO

FELIPE CUESTA

PASANTES

NICOLÁS VARGAS

LAUTARO ROLDAN



## SITUACIÓN NACIONAL

## MERCADOS NACIONALES

## MERCADOS INTERNACIONALES



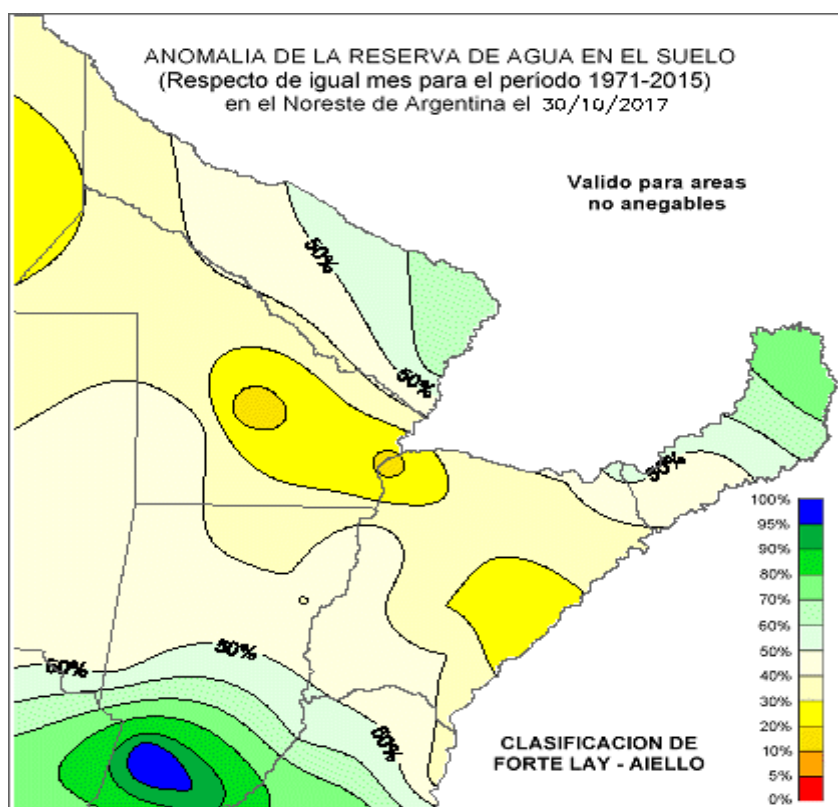


### ALGUNAS CONSIDERACIONES METEOROLÓGICAS

Sobre los niveles pluviales podemos mencionar como el más elevado de la quincena en la provincia del Chaco se registraron 72 mm en la localidad de Pampa del Infierno (perteneciente al Departamento de Almirante Brown) y los 70 mm obtenidos en la localidad de Pampa Almirón

(Departamento de Libertador General San Martín). Estos valores corresponden a la semana del 18 al 24 de octubre.

*Fuente: Dirección de Estimaciones Agrícolas y Delegaciones. Datos provisorios, sujetos a modificación y reajuste*



Válido para áreas no anegables.

Probabilidad (%) de tener reservas menores a las actuales

- < 5 Extremadamente más seco que lo habitual.
- 5 – 20 Mucho más seco que lo habitual.
- 20 – 40 Más seco que lo habitual.
- 40 – 60 Aproximadamente normal para la época.
- 60 – 80 Más húmedo que lo habitual.
- 80 – 95 Mucho más húmedo que lo habitual.
- 95 > Extremadamente más húmedo que lo habitual

Copyright ©2000. Servicio Meteorológico Nacional-Fuerza Aérea Argentina. **Prohibida la reproducción total o parcial sin autorización** 25 de mayo 658. Buenos Aires. Argentina. Tel 5167-6767 [smn@meteofa.mil.ar](mailto:smn@meteofa.mil.ar) El uso de este sitio constituye su aceptación de las [Restricciones legales y Términos de Uso](#)



# BOLETÍN PARA EL SECTOR ALGODONERO

## EDICIÓN QUINCENAL – OCTUBRE 2017

### MERCADOS NACIONALES

#### COTIZACIONES DEL MERCADO INTERNO

| Entrega Inmediata en Bs. As. Sobre vagón y/o camión (US\$/ kg + IVA neto contado - 72 hs)   |       |       |      |         |      |        |      |      |
|---|-------|-------|------|---------|------|--------|------|------|
| Se tomará tipo de cambio del BNA mercado libre, tipo comprador día anterior a fecha de pago |       |       |      |         |      |        |      |      |
| Fecha<br>2017   | Grado |       |      |         |      |        |      |      |
|   | B     | B-1/2 | C    | C - 1/2 | D    | D- 1/2 | E    | F    |
| 12-10 al 18-10  | 1,72  | 1,71  | 1,70 | 1,69    | 1,61 | 1,44   | 1,25 | 1,13 |
| 19-10 al 25-10  | 1,71  | 1,70  | 1,69 | 1,68    | 1,60 | 1,43   | 1,24 | 1,12 |

Fuente: Cámara Algodonera Argentina.

#### COTIZACIONES DEL MERCADO INTERNO

| Fecha 2016     | Grano de Algodón (US\$/tn) |            |             |         |
|----------------|----------------------------|------------|-------------|---------|
|                | Industria                  |            |             | Forraje |
|                | Reconquista                | Avellaneda | San Lorenzo |         |
| 12-10 al 18-10 | 100,00                     | s/c        | s/c         | 120,00  |
| 19-10 al 25-10 | s/c                        | s/c        | s/c         | 120,00  |

Fuente: Cámara Algodonera Argentina.

#### COTIZACIONES DEL MERCADO EXTERNO

| Cotización FOB Buenos Aires. Pago contra embarque (ctvs US\$/libra) / Octubre 2017 a Febrero 2018 |       |       |       |         |       |        |       |       |                             |
|---|-------|-------|-------|---------|-------|--------|-------|-------|-----------------------------|
| Fecha<br>2017   | Grado |       |       |         |       |        |       |       | Precio Referen.<br>FUTURO # |
|   | B     | B-1/2 | C     | C - 1/2 | D     | D- 1/2 | E     | F     |                             |
| 0 hs. del 19-10   | 73,00 | s/c   | 70,00 | 68,00   | 66,00 | 62,00  | 58,00 | 55,00 | 67,00                       |
| 0 hs. del 26-10   | 73,00 | s/c   | 70,00 | 68,00   | 66,00 | 62,00  | 58,00 | 55,00 | 67,00                       |

Precios de referencia "Futuro". Cotización entrega Marzo 2018

Fuente: Cámara Algodonera Argentina.

#### COTIZACION DE CEREALES

| Fecha    | DOLAR<br>(BNA) | SOJA    | TRIGO   | MAIZ    | GIRASOL |
|----------|----------------|---------|---------|---------|---------|
|          |                | U\$S/Tn | U\$S/Tn | U\$S/Tn | U\$S/Tn |
| 16-10-17 | s/c            | s/c     | s/c     | s/c     | s/c     |
| 17-10-17 | 17,34          | s/c     | 166,71  | 136,72  | s/c     |
| 18-10-17 | 17,35          | s/c     | 166,57  | 135,45  | s/c     |
| 19-10-17 | 17,45          | 252,15  | 163,32  | 134,67  | s/c     |
| 20-10-17 | 17,42          | s/c     | 163,61  | 134,90  | s/c     |
| 23-10-17 | 17,42          | 250,93  | 162,50  | 134,65  | s/c     |
| 24-10-17 | 17,50          | 251,43  | 161,71  | 133,71  | s/c     |
| 25-10-17 | 17,49          | 251,57  | 161,81  | 133,79  | s/c     |
| 26-10-17 | 17,56          | 249,43  | 161,73  | 133,26  | s/c     |
| 27-10-17 | 17,63          | 250,78  | 163,12  | 133,33  | s/c     |
| 30-10-17 | 17,70          | 250,00  | 162,99  | 132,20  | s/c     |
| 31-10-17 | 17,66          | 250,64  | 164,26  | 133,67  | s/c     |

Fuente: Precio Cámara Arbitral de Cereales de Rosario.

# BOLETÍN PARA EL SECTOR ALGODONERO

## EDICIÓN QUINCENAL - OCTUBRE 2017



### MERCADOS INTERNACIONALES

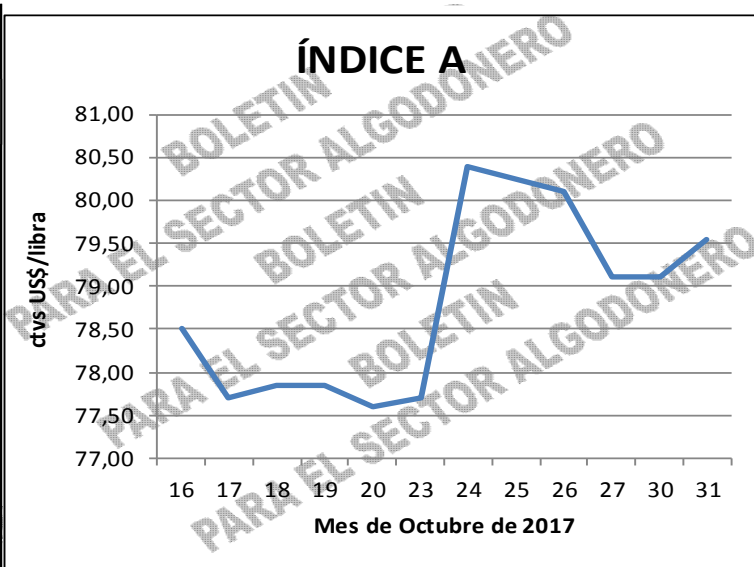
MERCADO A TÉRMINO DE NUEVA YORK - PRECIO FUTURO CONTRATO Nº2 (CTVS U\$S/LIBRA)

Contrato Nº 2 (ctvs U\$S/libra)

| Fecha     | Diciembre '17 | Marzo '18 | Mayo '18 | Julio '18 | Octubre '18 | Diciembre '18 | Marzo '19 | Mayo '19 | Julio '19 | Julio '19 |
|-----------|---------------|-----------|----------|-----------|-------------|---------------|-----------|----------|-----------|-----------|
| 16-oct-17 | 67,53         | 67,32     | 68,16    | 67,77     | 67,46       | 67,81         | 67,85     | 67,83    | 67,85     | 66,76     |
| 17-oct-17 | 67,77         | 67,48     | 68,32    | 68,90     | 67,66       | 68,06         | 68,07     | 68,05    | 68,07     | 66,98     |
| 18-oct-17 | 67,63         | 67,33     | 68,28    | 68,95     | 67,75       | 68,15         | 68,16     | 68,14    | 68,16     | 67,07     |
| 19-oct-17 | 67,31         | 67,01     | 68,02    | 67,74     | 67,60       | 67,98         | 68,07     | 68,14    | 68,20     | 67,11     |
| 20-oct-17 | 66,88         | 66,77     | 67,76    | 68,49     | 67,37       | 67,76         | 67,84     | 67,93    | 67,99     | 66,90     |
| 23-oct-17 | 69,72         | 69,19     | 70,05    | 70,59     | 69,09       | 69,18         | 69,18     | 69,18    | 69,13     | 68,03     |
| 24-oct-17 | 69,54         | 69,13     | 70,08    | 70,68     | 69,16       | 69,30         | 69,26     | 69,35    | 69,39     | 68,54     |
| 25-oct-17 | 69,31         | 69,06     | 70,06    | 70,68     | 69,25       | 69,45         | 69,46     | 69,53    | 69,56     | 68,71     |
| 26-oct-17 | 68,19         | 68,06     | 69,10    | 69,83     | 69,34       | 68,92         | 68,93     | 69,00    | 69,03     | 68,18     |
| 27-oct-17 | 68,20         | 68,11     | 69,16    | 69,89     | 69,39       | 68,97         | 68,98     | 69,05    | 69,08     | 68,23     |
| 30-oct-17 | 68,64         | 68,58     | 69,65    | 70,36     | 69,88       | 69,47         | 69,48     | 69,55    | 69,58     | 68,89     |
| 31-oct-17 | 68,38         | 68,34     | 69,42    | 70,16     | 69,71       | 69,30         | 69,31     | 69,38    | 69,41     | 68,72     |

Fuente: Intercontinental Exchange, Inc.

| COTTON OUTLOOK ÍNDICE A |                 |
|-------------------------|-----------------|
| Fecha                   | ctvs U\$S/libra |
| 16-10-17                | 78,50           |
| 17-10-17                | 77,70           |
| 18-10-17                | 77,85           |
| 19-10-17                | 77,85           |
| 20-10-17                | 77,60           |
| 23-10-17                | 77,70           |
| 24-10-17                | 80,40           |
| 25-10-17                | 80,25           |
| 26-10-17                | 80,10           |
| 27-10-17                | 79,10           |
| 30-10-17                | 79,10           |
| 31-10-17                | 79,55           |



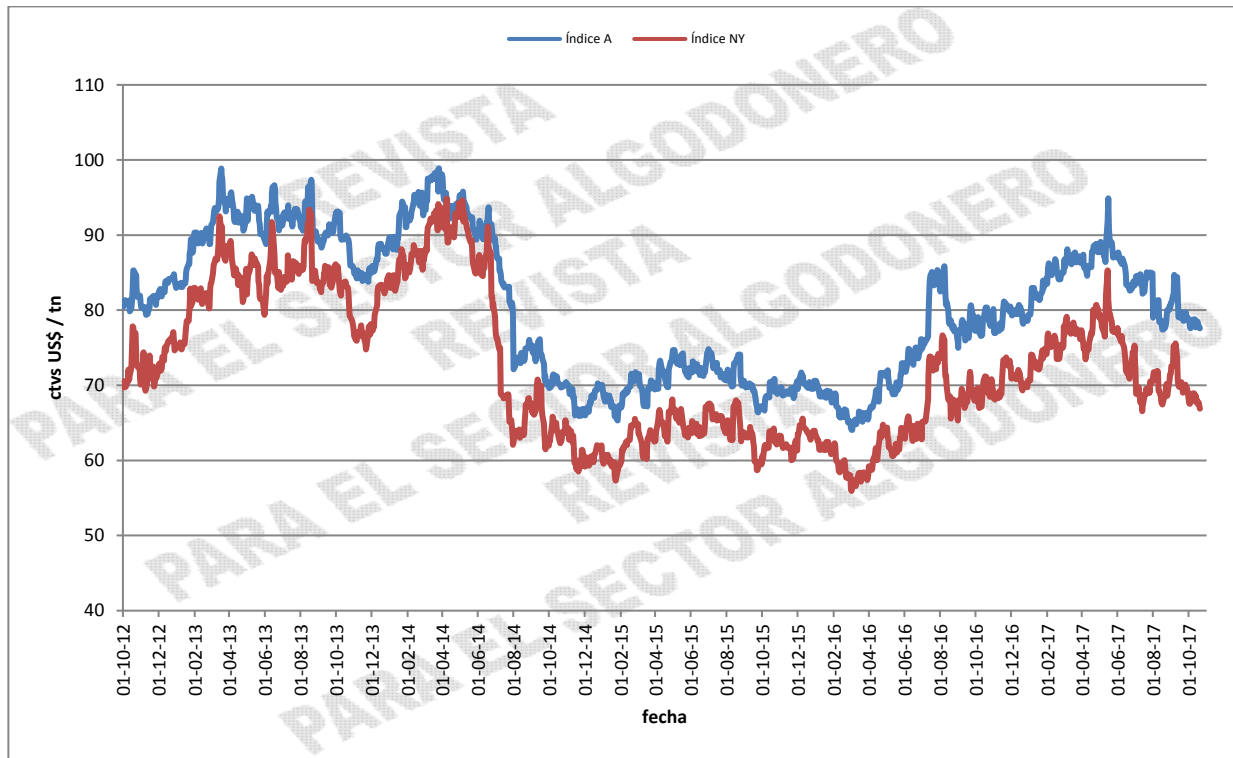
Fuente: Cotton Outlook.



# BOLETÍN PARA EL SECTOR ALGODONERO

## EDICIÓN QUINCENAL – OCTUBRE 2017

### VARIACIÓN DE PRECIOS COTLOOK ÍNDICE A VS. FUTUROS NUEVA YORK



Fuente: Los cuadros que se publican a continuación corresponden al documento "Algodón este mes" que se publica al principio de cada mes por la Secretaría del Comité Consultivo Internacional del Algodón, 1629 K Street NW, Suite 702, Washington, DC 20006. EE.UU. Copyright @ ICAC 2017. Teléfono: (202) 463-6660; Facsímil: (202) 463-6950; Email: <secretariat@icac.org>. Prohibida la reproducción parcial o total sin el consentimiento de la Secretaría.



# BOLETÍN PARA EL SECTOR ALGODONERO

## EDICIÓN QUINCENAL - OCTUBRE 2017



La temporada comienza el 1 de agosto

|                                  | 2012/13       | 2013/14<br>Est. | 2014/15<br>Est. | 2015/16<br>Est. | 2016/17<br>Est. | 2017/18<br>Proy. |
|----------------------------------|---------------|-----------------|-----------------|-----------------|-----------------|------------------|
| Millones de toneladas métricas   |               |                 |                 |                 |                 |                  |
| <b>EXISTENCIAS INICIALES</b>     |               |                 |                 |                 |                 |                  |
| <b>TOTAL MUNDIAL</b>             | <b>15,708</b> | <b>19,428</b>   | <b>21,317</b>   | <b>22,955</b>   | <b>20,24</b>    | <b>18,55</b>     |
| CHINA                            | 6,696         | 10,811          | 13,280          | 14,118          | 12,65           | 10,63            |
| ESTADOS UNIDOS                   | 0,729         | 0,827           | 0,512           | 0,795           | 0,83            | 0,61             |
| <b>PRODUCCIÓN</b>                |               |                 |                 |                 |                 |                  |
| <b>TOTAL MUNDIAL</b>             | <b>27,079</b> | <b>26,225</b>   | <b>26,269</b>   | <b>21,484</b>   | <b>23,05</b>    | <b>25,57</b>     |
| INDIA                            | 6,290         | 6,766           | 6,562           | 5,746           | 5,78            | 6,03             |
| CHINA                            | 7,600         | 7,000           | 6,600           | 5,200           | 4,90            | 5,25             |
| EE.UU.                           | 3,770         | 2,811           | 3,553           | 2,806           | 3,74            | 4,59             |
| PAKISTÁN                         | 2,002         | 2,076           | 2,305           | 1,537           | 1,66            | 2,14             |
| BRASIL                           | 1,310         | 1,734           | 1,563           | 1,289           | 1,53            | 1,57             |
| UZBEKISTÁN                       | 1,000         | 0,910           | 0,885           | 0,832           | 0,79            | 0,80             |
| OTROS                            | 5,107         | 4,928           | 4,801           | 4,074           | 4,65            | 5,18             |
| <b>CONSUMO</b>                   |               |                 |                 |                 |                 |                  |
| <b>TOTAL MUNDIAL</b>             | <b>23,450</b> | <b>24,101</b>   | <b>24,587</b>   | <b>24,180</b>   | <b>24,56</b>    | <b>25,22</b>     |
| CHINA                            | 7,900         | 7,600           | 7,550           | 7,600           | 8,00            | 8,12             |
| INDIA                            | 4,762         | 5,087           | 5,377           | 5,296           | 5,15            | 5,30             |
| PAKISTÁN                         | 2,216         | 2,470           | 2,467           | 2,147           | 2,15            | 2,23             |
| EUROPA Y TURQUÍA                 | 1,560         | 1,611           | 1,692           | 1,687           | 1,61            | 1,63             |
| BANGLADESH                       | 1,045         | 1,129           | 1,197           | 1,316           | 1,41            | 1,44             |
| VIETNAM                          | 0,492         | 0,673           | 0,875           | 1,007           | 1,17            | 1,31             |
| ESTADOS UNIDOS                   | 0,762         | 0,773           | 0,778           | 0,751           | 0,75            | 0,73             |
| BRASIL                           | 0,910         | 0,862           | 0,797           | 0,701           | 0,73            | 0,76             |
| OTROS                            | 3,802         | 3,896           | 3,854           | 3,675           | 3,60            | 3,70             |
| <b>EXPORTACIONES</b>             |               |                 |                 |                 |                 |                  |
| <b>TOTAL MUNDIAL</b>             | <b>10,048</b> | <b>9,029</b>    | <b>7,786</b>    | <b>7,552</b>    | <b>8,15</b>     | <b>7,93</b>      |
| ESTADOS UNIDOS                   | 2,836         | 2,293           | 2,449           | 1,993           | 3,17            | 3,14             |
| INDIA                            | 1,690         | 2,015           | 0,914           | 1,258           | 1,10            | 0,84             |
| ZONA CFA                         | 0,821         | 0,973           | 0,966           | 0,963           | 0,97            | 1,00             |
| BRASIL                           | 0,938         | 0,485           | 0,851           | 0,939           | 0,61            | 0,68             |
| UZBEKISTÁN                       | 0,690         | 0,615           | 0,550           | 0,500           | 0,34            | 0,37             |
| AUSTRALIA                        | 1,343         | 1,058           | 0,527           | 0,616           | 0,81            | 0,75             |
| <b>IMPORTACIONES</b>             |               |                 |                 |                 |                 |                  |
| <b>TOTAL MUNDIAL</b>             | <b>10,213</b> | <b>8,858</b>    | <b>7,789</b>    | <b>7,571</b>    | <b>8,00</b>     | <b>7,93</b>      |
| BANGLADESH                       | 1,055         | 1,112           | 1,183           | 1,378           | 1,41            | 1,44             |
| VIETNAM                          | 0,517         | 0,687           | 0,934           | 1,001           | 1,21            | 1,34             |
| CHINA                            | 4,426         | 3,075           | 1,804           | 0,959           | 1,10            | 1,32             |
| TURQUÍA                          | 0,803         | 0,924           | 0,800           | 0,918           | 0,80            | 0,72             |
| INDONESIA                        | 0,686         | 0,651           | 0,728           | 0,640           | 0,75            | 0,76             |
| <b>DESBALANCE DE COMERCIO 1/</b> | <b>0,166</b>  | <b>-0,171</b>   | <b>0,003</b>    | <b>0,020</b>    | <b>-0,15</b>    | <b>0,00</b>      |
| <b>AJUSTE DE EXISTENCIAS 2/</b>  | <b>-0,075</b> | <b>-0,063</b>   | <b>-0,047</b>   | <b>-0,034</b>   | <b>-0,04</b>    | <b>0,00</b>      |
| <b>EXISTENCIAS FINALES</b>       |               |                 |                 |                 |                 |                  |
| <b>TOTAL MUNDIAL</b>             | <b>19,428</b> | <b>21,317</b>   | <b>22,955</b>   | <b>20,245</b>   | <b>18,55</b>    | <b>18,89</b>     |
| CHINA                            | 10,811        | 13,280          | 14,118          | 12,650          | 10,63           | 9,07             |
| ESTADOS UNIDOS                   | 0,827         | 0,512           | 0,795           | 0,827           | 0,61            | 1,34             |
| <b>EXIST. FINALES/CONSUMO</b>    |               |                 |                 |                 |                 |                  |
| <b>MUNDO MENOS CHINA 3/</b>      | <b>55</b>     | <b>49</b>       | <b>52</b>       | <b>46</b>       | <b>48</b>       | <b>57</b>        |
| <b>CHINA 4/</b>                  | <b>137</b>    | <b>175</b>      | <b>187</b>      | <b>166</b>      | <b>133</b>      | <b>112</b>       |
| <b>INDICE A DEL COTLOOK 5/</b>   | <b>88</b>     | <b>91</b>       | <b>71</b>       | <b>70</b>       | <b>83</b>       |                  |

1/ La diferencia entre las importaciones y exportaciones mundiales se explica por la inclusión de borra y desperdicios, cambios de peso durante el transporte, diferencias en informe de períodos y errores de medición.

2/ Diferencia entre existencias calculadas y actuales. Las cantidades para las temporadas venideras son anticipadas.

3/ Existencias finales en el mundo menos China, divididas por el uso industrial en el mundo menos China, y multiplicadas por 100.

4/ Existencias finales de China divididas por el uso industrial de China y multiplicadas por 100.

5/ Centavos de dólar estadounidenses por libra.



# BOLETÍN PARA EL SECTOR ALGODONERO

## EDICIÓN QUINCENAL – OCTUBRE 2017

### OFERTA Y DISTRIBUCIÓN DE ALGODÓN POR PAÍS 2015/16

|                          | SUP.         | REND.        | PROD.                  | EXIST. IN.   | IMP.       | CONS.        | EXP.         | EXIST. FIN.  | E/U*        | E/UI**       |
|--------------------------|--------------|--------------|------------------------|--------------|------------|--------------|--------------|--------------|-------------|--------------|
|                          | 000 Ha       | Kgs/Ha       | 000 toneladas métricas |              |            |              |              |              | Relac.      | Relac.       |
| CANADÁ                   |              |              |                        | 0            | 0          | 0            | 0            | 0            | 0,11        | 0,12         |
| CUBA                     | 4            | 269          | 1                      | 1            | 2          | 3            |              | 1            | 0,19        | 0,19         |
| REP. DOMINICANA          |              |              |                        |              | 1          | 1            |              | 0            | 0,47        | 0,47         |
| MÉXICO                   | 130          | 1.523        | 198                    | 190          | 222        | 418          | 31           | 161          | 0,36        | 0,38         |
| EE.UU.                   | 3.268        | 859          | 2.806                  | 795          | 7          | 751          | 1.993        | 827          | 0,30        | 1,10         |
| <b>América del Norte</b> | <b>3.407</b> | <b>882</b>   | <b>3.006</b>           | <b>986</b>   | <b>233</b> | <b>1.175</b> | <b>2.024</b> | <b>990</b>   | <b>0,31</b> | <b>0,84</b>  |
| EL SALVADOR              |              |              |                        | 10           | 36         | 37           |              | 9            | 0,25        | 0,25         |
| GUATEMALA                |              |              |                        | 8            | 23         | 24           |              | 7            | 0,29        | 0,29         |
| HONDURAS                 | 0            | 319          | 0                      | 0            |            | 0            |              | 0            |             |              |
| <b>América Central</b>   | <b>2</b>     | <b>513</b>   | <b>1</b>               | <b>17</b>    | <b>65</b>  | <b>69</b>    | <b>0</b>     | <b>16</b>    | <b>0,23</b> | <b>0,23</b>  |
| ARGENTINA                | 372          | 575          | 214                    | 288          | 4          | 137          | 49           | 320          | 1,72        | 2,34         |
| BOLIVIA                  | 4            | 625          | 3                      | 2            | 1          | 3            |              | 2            | 0,70        | 0,70         |
| BRASIL                   | 955          | 1.350        | 1.289                  | 1.174        | 20         | 701          | 939          | 843          | 0,51        | 1,20         |
| CHILE                    |              |              |                        | 0            | 0          | 0            |              | 0            | 0,12        | 0,12         |
| COLOMBIA                 | 17           | 739          | 13                     | 13           | 39         | 48           | 1            | 16           | 0,33        | 0,33         |
| ECUADOR                  | 1            | 440          | 1                      | 2            | 11         | 11           |              | 3            | 0,25        | 0,25         |
| PARAGUAY                 | 12           | 442          | 5                      | 2            | 1          | 2            | 4            | 1            | 0,21        | 0,67         |
| PERÚ                     | 27           | 752          | 20                     | 15           | 43         | 62           | 1            | 16           | 0,26        | 0,26         |
| URUGUAY                  |              |              |                        | 0            |            | 0            |              | 0            | 0,58        | 0,58         |
| VENEZUELA                | 15           | 406          | 6                      | 5            | 3          | 10           |              | 4            | 0,43        | 0,43         |
| <b>América del Sur</b>   | <b>1.403</b> | <b>1.105</b> | <b>1.551</b>           | <b>1.503</b> | <b>121</b> | <b>974</b>   | <b>995</b>   | <b>1.206</b> | <b>0,61</b> | <b>1,24</b>  |
| ALGERIA                  |              |              |                        | 1            | 3          | 3            |              | 1            | 0,23        | 0,23         |
| EGIPTO                   | 105          | 525          | 55                     | 90           | 92         | 128          | 28           | 80           | 0,51        | 0,63         |
| MARRUECOS                |              |              |                        | 6            | 14         | 16           |              | 4            | 0,22        | 0,22         |
| SUDÁN                    | 50           | 600          | 30                     | 28           |            | 19           | 20           | 20           | 0,52        | 1,06         |
| TÚNEZ                    |              |              |                        | 3            | 13         | 13           |              | 3            | 0,21        | 0,21         |
| <b>África del Norte</b>  | <b>155</b>   | <b>549</b>   | <b>85</b>              | <b>127</b>   | <b>122</b> | <b>179</b>   | <b>48</b>    | <b>107</b>   | <b>0,47</b> | <b>0,60</b>  |
| BENIN                    | 307          | 338          | 104                    | 67           |            | 4            | 108          | 58           | 0,52        | 14,62        |
| BURKINA FASO             | 663          | 368          | 244                    | 117          |            | 4            | 272          | 85           | 0,31        | 21,35        |
| CAMERÚN                  | 222          | 482          | 107                    | 69           |            | 2            | 110          | 64           | 0,58        | 33,89        |
| REP. CENTRO AFR.         | 32           | 192          | 6                      | 3            |            |              | 7            | 2            | 0,36        |              |
| CHAD                     | 289          | 203          | 59                     | 23           |            | 1            | 58           | 23           | 0,39        | 46,01        |
| COTE D'IVOIRE            | 402          | 333          | 134                    | 57           |            | 2            | 170          | 19           | 0,11        | 9,15         |
| GUINEA                   | 12           | 273          | 3                      | 1            |            |              | 3            | 1            | 0,41        |              |
| MADAGASCAR               |              |              |                        | 3            |            |              |              | 3            |             |              |
| MALI                     | 573          | 377          | 216                    | 73           |            | 5            | 198          | 86           | 0,43        | 17,28        |
| NÍGER                    | 5            | 448          | 2                      | 0            |            | 1            | 1            | 0            | 0,11        | 0,25         |
| SENEGAL                  | 31           | 239          | 7                      | 2            |            | 1            | 8            | 1            | 0,18        | 1,88         |
| TOGO                     | 117          | 267          | 31                     | 13           |            |              | 32           | 12           | 0,39        |              |
| <b>África Francófona</b> | <b>2.653</b> | <b>344</b>   | <b>914</b>             | <b>429</b>   |            | <b>19</b>    | <b>966</b>   | <b>358</b>   | <b>0,36</b> | <b>18,64</b> |
| ANGOLA                   | 3            | 302          | 1                      | 0            |            | 1            | 0            | 0            | 0,35        | 0,48         |
| ETIOPIA                  | 66           | 642          | 42                     | 13           | 13         | 50           | 0            | 19           | 0,37        | 0,37         |
| GANA                     | 15           | 373          | 6                      | 2            |            | 1            | 5            | 1            | 0,24        | 1,11         |
| KENIA                    | 29           | 181          | 5                      | 1            | 2          | 7            |              | 2            | 0,28        | 0,28         |
| MALAWI                   | 90           | 173          | 16                     | 24           |            | 3            | 26           | 10           | 0,35        | 3,40         |
| MOZAMBIQUE               | 101          | 150          | 15                     | 22           |            | 1            | 10           | 26           | 2,52        |              |
| NIGERIA                  | 253          | 205          | 52                     | 29           | 1          | 23           | 37           | 22           | 0,36        | 0,96         |
| SUDÁFRICA                | 8            | 1.208        | 10                     | 18           | 16         | 21           | 14           | 9            | 0,27        | 0,46         |
| TANZANIA                 | 315          | 174          | 55                     | 95           |            | 39           | 38           | 73           | 0,95        | 1,88         |
| UGANDA                   | 65           | 314          | 20                     | 21           |            | 0            | 20           | 21           | 1,05        | 49,10        |
| REP. D. CONGO            |              |              |                        | 2            | 8          | 8            |              | 2            | 0,27        | 0,27         |
| ZAMBIA                   | 114          | 394          | 45                     | 42           |            | 2            | 46           | 40           | 0,85        |              |
| ZIMBABUE                 | 101          | 114          | 12                     | 25           |            | 3            | 27           | 7            | 0,22        | 2,33         |
| <b>África del Sur</b>    | <b>1.181</b> | <b>239</b>   | <b>282</b>             | <b>300</b>   | <b>61</b>  | <b>181</b>   | <b>223</b>   | <b>239</b>   | <b>0,59</b> | <b>1,32</b>  |
| KAZAJISTÁN               | 99           | 453          | 45                     | 22           | 0          | 14           | 40           | 13           | 0,23        | 0,90         |
| KIRGUISTÁN               | 14           | 810          | 12                     | 6            | 4          | 1            | 16           | 4            | 0,23        | 4,19         |
| TAYIKISTÁN               | 170          | 507          | 86                     | 30           |            | 9            | 79           | 27           | 0,31        | 2,88         |
| TURKMENISTÁN             | 545          | 541          | 295                    | 189          |            | 137          | 273          | 74           | 0,18        | 0,54         |
| UZBEKISTÁN               | 1.298        | 641          | 832                    | 264          | 1          | 355          | 500          | 242          | 0,28        | 0,68         |
| <b>Asia Central</b>      | <b>2.126</b> | <b>597</b>   | <b>1.270</b>           | <b>511</b>   | <b>5</b>   | <b>517</b>   | <b>909</b>   | <b>360</b>   | <b>1,24</b> | <b>0,70</b>  |

# BOLETÍN PARA EL SECTOR ALGODONERO

## EDICIÓN QUINCENAL - OCTUBRE 2017



|                         | SUP.          | REND.        | PROD.                  | EXIST. IN.    | IMP.         | CONS.         | EXP.         | EXIST. FIN.   | E/U*        | E/UI**      |        |
|-------------------------|---------------|--------------|------------------------|---------------|--------------|---------------|--------------|---------------|-------------|-------------|--------|
|                         | 000 Ha        | Kgs/Ha       | 000 toneladas métricas |               |              |               |              |               |             |             | Relac. |
| AUSTRIA                 |               |              |                        | 0             | 4            | 3             | 1            | 0             | 0,12        | 0,15        |        |
| AZERBAIYÁN              | 19            | 695          | 13                     | 16            |              | 15            | 5            | 9             | 0,47        | 0,64        |        |
| BELARUS                 |               |              |                        | 4             | 11           | 11            |              | 4             | 0,34        | 0,34        |        |
| BÉLGICA                 |               |              |                        | 2             | 11           | 7             | 4            | 2             | 0,16        | 0,25        |        |
| BULGARIA                | 2             | 324          | 1                      | 0             | 5            | 5             | 0            | 1             | 0,20        | 0,20        |        |
| REP. CHECA              |               |              |                        | 0             | 3            | 3             |              | 0             | 0,13        | 0,13        |        |
| DINAMARCA               |               |              |                        |               | 0            | 0             |              |               |             |             |        |
| ESTONIA                 |               |              |                        |               |              |               |              |               |             |             |        |
| FINLANDIA               |               |              |                        |               |              |               |              |               |             |             |        |
| FRANCIA                 |               |              |                        | 3             | 12           | 10            | 3            | 2             | 0,14        | 0,18        |        |
| ALEMANIA                |               |              |                        | 10            | 44           | 38            | 7            | 9             | 0,20        | 0,24        |        |
| GRECIA                  | 240           | 908          | 218                    | 48            | 6            | 20            | 209          | 44            | 0,19        | 2,18        |        |
| HUNGRÍA                 |               |              |                        | 0             | 1            |               | 1            | 0             | 0,17        |             |        |
| IRLANDA                 |               |              |                        | 0             | 0            | 0             | 0            | 0             | 0,13        | 0,16        |        |
| ITALIA                  |               |              |                        | 7             | 40           | 37            | 2            | 7             | 0,17        | 0,18        |        |
| LATVIA                  |               |              |                        | 0             | 1            | 1             | 0            | 0             | 0,09        | 0,10        |        |
| LITUANIA                |               |              |                        | 0             |              |               |              | 0             |             |             |        |
| MOLDOVA                 |               |              |                        | 1             | 2            | 2             |              | 1             | 0,34        | 0,34        |        |
| PAÍSES BAJOS            |               |              |                        | 0             | 4            | 4             |              | 0             | 0,10        |             |        |
| NORUEGA                 |               |              |                        |               |              |               |              |               |             |             |        |
| POLONIA                 |               |              |                        | 0             | 3            | 3             | 0            | 0             | 0,12        | 0,12        |        |
| PORTUGAL                |               |              |                        | 7             | 38           | 37            | 0            | 7             | 0,19        | 0,19        |        |
| RUMANIA                 |               |              |                        | 0             | 0            | 0             | 0            | 0             | 0,08        | 0,09        |        |
| RUSIA                   | 1             | 521          | 1                      | 24            | 52           | 61            | 0            | 16            | 0,27        | 0,27        |        |
| ESLOVAQUIA (REP.)       |               |              |                        |               |              |               |              |               |             |             |        |
| ESPAÑA                  | 63            | 910          | 58                     | 25            | 3            | 5             | 57           | 23            | 0,37        | 4,41        |        |
| SUECIA                  |               |              |                        | 0             | 0            | 0             |              | 0             |             |             |        |
| SUIZA                   |               |              |                        | 0             | 3            | 3             | 0            | 0             | 0,10        | 0,10        |        |
| UCRANIA                 |               |              |                        | 0             | 2            | 2             |              | 0             | 0,23        | 0,23        |        |
| REINO UNIDO             |               |              |                        | 0             | 0            | 0             | 0            | 0             | 0,12        | 0,15        |        |
| ANTIGUA YUGOSLAVIA      |               |              |                        | 1             | 7            | 7             |              | 1             | 0,19        | 0,19        |        |
| <b>Europa</b>           | <b>327</b>    | <b>888</b>   | <b>290</b>             | <b>152</b>    | <b>255</b>   | <b>278</b>    | <b>289</b>   | <b>130</b>    | <b>0,23</b> | <b>0,47</b> |        |
| <b>Incluye la UE-27</b> | <b>306</b>    | <b>904</b>   | <b>276</b>             | <b>105</b>    | <b>176</b>   | <b>176</b>    | <b>284</b>   | <b>97</b>     | <b>0,21</b> | <b>0,55</b> |        |
| CHINA                   | 3.413         | 1.524        | 5.200                  | 14.118        | 959          | 7.600         | 28           | 12.650        | 1,66        | 1,66        |        |
| TAIWÁN                  |               |              |                        | 49            | 154          | 161           |              | 41            | 0,26        | 0,26        |        |
| HONG KONG               |               |              |                        | 31            | 0            | 0             | 1            | 30            | 31,46       |             |        |
| <b>Subtotal</b>         | <b>3.413</b>  | <b>1.524</b> | <b>5.200</b>           | <b>14.198</b> | <b>1.114</b> | <b>7.762</b>  | <b>28</b>    | <b>12.722</b> | <b>1,63</b> | <b>1,64</b> |        |
| AUSTRALIA               | 270           | 2.330        | 629                    | 174           |              | 7             | 616          | 180           | 0,29        | 25,63       |        |
| INDONESIA               | 8             | 603          | 5                      | 107           | 640          | 654           | 3            | 96            | 0,15        | 0,15        |        |
| JAPÓN                   |               |              |                        | 16            | 67           | 67            |              | 16            | 0,23        | 0,23        |        |
| COREA (REP. D.)         |               |              |                        | 1             | 5            | 5             |              | 1             | 0,24        | 0,24        |        |
| COREA (REP.)            |               |              |                        | 68            | 256          | 269           | 1            | 54            | 0,20        | 0,20        |        |
| MALASIA                 |               |              |                        | 12            | 96           | 61            | 31           | 17            | 0,19        | 0,28        |        |
| FILIPINAS               | 0             | 569          | 0                      | 3             | 10           | 10            |              | 3             | 0,30        | 0,30        |        |
| SINGAPUR                |               |              |                        | 0             | 9            |               | 9            | 0             | 0,04        |             |        |
| TAILANDIA               | 2             | 518          | 1                      | 44            | 278          | 278           | 0            | 46            | 0,16        | 0,16        |        |
| VIETNAM                 | 5             | 460          | 2                      | 154           | 1.001        | 1.007         |              | 151           | 0,15        | 0,15        |        |
| <b>Asia Oriental</b>    | <b>305</b>    | <b>2.116</b> | <b>645</b>             | <b>584</b>    | <b>2.363</b> | <b>2.366</b>  | <b>660</b>   | <b>566</b>    | <b>0,19</b> | <b>0,24</b> |        |
| AFGANISTÁN              | 35            | 400          | 14                     | 5             |              | 4             | 10           | 5             | 0,37        | 1,20        |        |
| BANGLADESH              | 43            | 652          | 28                     | 257           | 1.378        | 1.316         |              | 346           | 0,26        | 0,26        |        |
| INDIA                   | 11.877        | 484          | 5.746                  | 2.081         | 234          | 5.296         | 1.258        | 1.507         | 0,23        | 0,28        |        |
| MYANMAR                 | 239           | 653          | 156                    | 104           | 51           | 207           |              | 104           | 0,50        | 0,50        |        |
| PAKISTÁN                | 2.902         | 530          | 1.537                  | 779           | 585          | 2.147         | 50           | 704           | 0,32        | 0,33        |        |
| SRI LANKA               |               |              |                        | 0             | 2            | 2             |              | 0             | 0,09        | 0,09        |        |
| <b>Asia Meridional</b>  | <b>15.099</b> | <b>496</b>   | <b>7.484</b>           | <b>3.227</b>  | <b>2.249</b> | <b>8.975</b>  | <b>1.317</b> | <b>2.667</b>  | <b>0,26</b> | <b>0,30</b> |        |
| IRÁN                    | 71            | 699          | 49                     | 29            | 51           | 100           |              | 30            | 0,30        | 0,30        |        |
| IRAQ                    | 17            | 362          | 6                      | 1             | 5            | 10            |              | 2             | 0,21        | 0,21        |        |
| ISRAEL                  | 9             | 1.891        | 17                     | 1             |              |               | 17           | 2             | 0,11        |             |        |
| SIRIA                   | 44            | 879          | 39                     | 68            |              | 60            | 25           | 22            | 0,27        | 0,38        |        |
| TURQUÍA                 | 434           | 1.475        | 640                    | 818           | 918          | 1.500         | 50           | 826           | 0,53        | 0,55        |        |
| <b>Subtotal</b>         | <b>590</b>    | <b>1.283</b> | <b>757</b>             | <b>922</b>    | <b>984</b>   | <b>1.685</b>  | <b>93</b>    | <b>886</b>    | <b>0,50</b> | <b>0,53</b> |        |
| <b>TOTAL MUNDIAL</b>    | <b>30.661</b> | <b>701</b>   | <b>21.484</b>          | <b>22.955</b> | <b>7.571</b> | <b>24.180</b> | <b>7.552</b> | <b>20.245</b> | <b>0,84</b> | <b>0,84</b> |        |

\*/ Existencias finales divididas por el consumo más las exportaciones.

Los subtotales y el total incluyen países que no aparecen listados

\*\*/ Existencias finales divididas por el consumo.





# BOLETÍN PARA EL SECTOR ALGODONERO

## EDICIÓN QUINCENAL – OCTUBRE 2017

### OFERTA Y DISTRIBUCIÓN DE ALGODÓN POR PAÍS 2016/17

|                          | SUP.         | REND.        | PROD.                  | EXIST. IN.   | IMP.       | CONS.        | EXP.         | EXIST. FIN.  | E/U*        | E/UI**       |
|--------------------------|--------------|--------------|------------------------|--------------|------------|--------------|--------------|--------------|-------------|--------------|
|                          | 000 Ha       | Kgs/Ha       | 000 toneladas métricas |              |            |              |              |              | Relac.      | Relac.       |
| CANADÁ                   |              |              |                        | 0            | 0          | 0            |              | 0            | 0,11        | 0,11         |
| CUBA                     | 4            | 269          | 1                      | 1            | 2          | 3            |              | 1            | 0,19        | 0,19         |
| REP. DOMINICANA          |              |              |                        |              | 1          | 1            |              | 0            | 0,47        | 0,47         |
| MÉXICO                   | 104          | 1.590        | 166                    | 161          | 230        | 385          | 33           | 139          | 0,33        | 0,36         |
| EE.UU.                   | 3.824        | 977          | 3.738                  | 827          | 2          | 751          | 3.168        | 610          | 0,16        | 0,81         |
| <b>América del Norte</b> | <b>3.938</b> | <b>992</b>   | <b>3.907</b>           | <b>990</b>   | <b>235</b> | <b>1.141</b> | <b>3.201</b> | <b>750</b>   | <b>0,17</b> | <b>0,66</b>  |
| EL SALVADOR              |              |              |                        | 9            | 34         | 34           |              | 9            | 0,27        | 0,27         |
| GUATEMALA                |              |              |                        | 7            | 26         | 26           |              | 7            | 0,27        | 0,27         |
| HONDURAS                 | 0            | 318          | 0                      | 0            |            |              |              | 0            |             |              |
| <b>América Central</b>   | <b>2</b>     | <b>512</b>   | <b>1</b>               | <b>16</b>    | <b>60</b>  | <b>61</b>    | <b>0</b>     | <b>16</b>    | <b>0,27</b> | <b>0,27</b>  |
| ARGENTINA                | 247          | 766          | 189                    | 320          | 3          | 143          | 58           | 311          | 1,54        | 2,17         |
| BOLIVIA                  | 4            | 639          | 3                      | 2            | 0          | 3            | 0            | 2            | 0,50        | 0,53         |
| BRASIL                   | 939          | 1.629        | 1.530                  | 843          | 41         | 729          | 607          | 1.077        | 0,81        | 1,48         |
| CHILE                    |              |              |                        | 0            | 0          | 0            |              | 0            | 0,12        | 0,12         |
| COLOMBIA                 | 9            | 930          | 8                      | 16           | 28         | 43           |              | 9            | 0,20        | 0,20         |
| ECUADOR                  | 1            | 439          | 1                      | 3            | 10         | 11           |              | 3            | 0,25        | 0,25         |
| PARAGUAY                 | 10           | 450          | 5                      | 1            | 1          | 3            | 3            | 1            | 0,21        | 0,41         |
| PERÚ                     | 27           | 814          | 22                     | 16           | 36         | 57           | 1            | 16           | 0,28        | 0,28         |
| URUGUAY                  |              |              |                        | 0            |            | 0            |              | 0            | 0,06        | 0,06         |
| VENEZUELA                | 15           | 390          | 6                      | 4            | 4          | 10           |              | 3            | 0,30        | 0,30         |
| <b>América del Sur</b>   | <b>1.252</b> | <b>1.408</b> | <b>1.762</b>           | <b>1.206</b> | <b>124</b> | <b>1.001</b> | <b>669</b>   | <b>1.422</b> | <b>0,85</b> | <b>1,42</b>  |
| ALGERIA                  |              |              |                        | 1            | 2          | 2            |              | 1            | 0,23        | 0,23         |
| EGIPTO                   | 55           | 694          | 38                     | 80           | 111        | 127          | 26           | 77           | 0,50        | 0,61         |
| MARRUECOS                |              |              |                        | 4            | 15         | 15           |              | 4            | 0,24        | 0,24         |
| SUDÁN                    | 70           | 561          | 39                     | 20           |            | 18           | 28           | 14           | 0,31        | 0,78         |
| TÚNEZ                    |              |              |                        | 3            | 12         | 12           |              | 3            | 0,22        | 0,22         |
| <b>África del Norte</b>  | <b>125</b>   | <b>620</b>   | <b>78</b>              | <b>107</b>   | <b>141</b> | <b>174</b>   | <b>54</b>    | <b>98</b>    | <b>0,43</b> | <b>0,56</b>  |
| BENIN                    | 418          | 416          | 174                    | 58           |            | 4            | 142          | 87           | 0,60        | 21,78        |
| BURKINA FASO             | 740          | 385          | 285                    | 85           |            | 4            | 247          | 120          | 0,48        | 29,93        |
| CAMERÚN                  | 224          | 488          | 109                    | 64           |            | 2            | 113          | 58           | 0,50        | 30,53        |
| REP. CENTRO AFR.         | 32           | 216          | 7                      | 2            |            |              | 7            | 3            | 0,42        |              |
| CHAD                     | 298          | 239          | 71                     | 23           |            | 1            | 42           | 51           | 1,19        | 102,19       |
| COTE D'IVOIRE            | 343          | 408          | 140                    | 19           |            | 2            | 136          | 21           | 0,15        | 10,22        |
| GUINEA                   | 12           | 276          | 3                      | 1            |            |              | 3            | 1            | 0,40        |              |
| MADAGASCAR               |              |              |                        | 3            |            |              |              | 3            |             |              |
| MALI                     | 656          | 404          | 265                    | 86           |            | 5            | 240          | 106          | 0,43        | 21,20        |
| NÍGER                    | 5            | 447          | 2                      | 0            |            | 1            | 1            | 0            | 0,11        | 0,25         |
| SENEGAL                  | 20           | 355          | 7                      | 1            |            | 1            | 5            | 3            | 0,41        | 3,23         |
| TOGO                     | 133          | 293          | 39                     | 12           |            |              | 38           | 14           | 0,36        |              |
| <b>África Francófona</b> | <b>2.881</b> | <b>383</b>   | <b>1.103</b>           | <b>358</b>   |            | <b>19</b>    | <b>975</b>   | <b>466</b>   | <b>0,47</b> | <b>24,32</b> |
| ANGOLA                   | 3            | 302          | 1                      | 0            |            | 1            | 0            | 0            | 0,33        | 0,48         |
| ETIOPIA                  | 105          | 423          | 45                     | 19           | 11         | 55           | 0            | 19           | 0,34        | 0,34         |
| GANA                     | 15           | 370          | 6                      | 1            |            | 1            | 4            | 1            | 0,26        | 1,11         |
| KENIA                    | 29           | 183          | 5                      | 2            | 3          | 8            |              | 3            | 0,36        | 0,36         |
| MALAWI                   | 90           | 232          | 21                     | 10           |            | 3            | 16           | 12           | 0,61        | 3,94         |
| MOZAMBIQUE               | 116          | 263          | 31                     | 26           |            |              | 37           | 20           | 0,53        |              |
| NIGERIA                  | 253          | 202          | 51                     | 22           | 1          | 25           | 31           | 18           | 0,32        | 0,71         |
| SUDÁFRICA                | 18           | 850          | 15                     | 9            | 17         | 22           | 7            | 12           | 0,41        | 0,56         |
| TANZANIA                 | 331          | 175          | 58                     | 73           |            | 39           | 38           | 54           | 0,69        | 1,37         |
| UGANDA                   | 72           | 388          | 28                     | 21           |            | 1            | 32           | 16           | 0,49        | 18,33        |
| REP. D. CONGO            |              |              |                        | 2            | 8          | 8            |              | 2            | 0,27        | 0,27         |
| ZAMBIA                   | 120          | 332          | 40                     | 40           |            | 2            | 44           | 34           | 0,76        |              |
| ZIMBABUE                 | 155          | 271          | 42                     | 7            |            | 3            | 24           | 22           | 0,83        | 7,83         |
| <b>África del Sur</b>    | <b>1.328</b> | <b>260</b>   | <b>346</b>             | <b>239</b>   | <b>60</b>  | <b>190</b>   | <b>236</b>   | <b>218</b>   | <b>0,51</b> | <b>1,15</b>  |
| KAZAJISTÁN               | 111          | 634          | 70                     | 13           | 0          | 12           | 55           | 16           | 0,24        | 1,35         |
| KIRGUISTÁN               | 14           | 810          | 12                     | 4            | 4          | 1            | 14           | 4            | 0,27        | 4,19         |
| TAYIKISTÁN               | 162          | 525          | 85                     | 27           |            | 11           | 74           | 27           | 0,32        | 2,40         |
| TURKMENISTÁN             | 545          | 542          | 296                    | 74           |            | 140          | 143          | 86           | 0,30        | 0,61         |
| UZBEKISTÁN               | 1.250        | 631          | 789                    | 242          | 1          | 371          | 337          | 324          | 0,46        | 0,88         |
| <b>Asia Central</b>      | <b>2.082</b> | <b>601</b>   | <b>1.252</b>           | <b>360</b>   | <b>5</b>   | <b>535</b>   | <b>623</b>   | <b>458</b>   | <b>1,59</b> | <b>0,86</b>  |

# BOLETÍN PARA EL SECTOR ALGODONERO

## EDICIÓN QUINCENAL - OCTUBRE 2017



|                         | SUP.<br>000 Ha | REND.<br>Kgs/Ha | PROD.         | EXIST. IN.    | IMP.<br>000 toneladas métricas | CONS.         | EXP.         | EXIST. FIN.   | E/U*<br>Relac. | E/UI**<br>Relac. |
|-------------------------|----------------|-----------------|---------------|---------------|--------------------------------|---------------|--------------|---------------|----------------|------------------|
| AUSTRIA                 |                |                 |               | 0             | 4                              | 3             | 1            | 0             | 0,12           | 0,15             |
| AZERBAIYÁN              | 51             | 623             | 32            | 9             |                                | 16            | 10           | 15            | 0,58           | 0,95             |
| BELARUS                 |                |                 |               | 4             | 11                             | 11            |              | 4             | 0,34           | 0,34             |
| BÉLGICA                 |                |                 |               | 2             | 7                              | 3             | 4            | 1             | 0,18           | 0,40             |
| BULGARIA                | 1              | 324             | 0             | 1             | 5                              | 5             | 0            | 1             | 0,18           | 0,19             |
| REP. CHECA              |                |                 |               | 0             | 3                              | 3             |              | 0             | 0,13           | 0,13             |
| DINAMARCA               |                |                 |               |               | 0                              | 0             |              |               |                |                  |
| ESTONIA                 |                |                 |               |               |                                |               |              |               |                |                  |
| FINLANDIA               |                |                 |               |               |                                |               |              |               |                |                  |
| FRANCIA                 |                |                 |               | 2             | 12                             | 9             | 3            | 2             | 0,13           | 0,18             |
| ALEMANIA                |                |                 |               | 9             | 30                             | 24            | 6            | 9             | 0,30           | 0,38             |
| GRECIA                  | 211            | 1.009           | 213           | 44            | 6                              | 20            | 223          | 20            | 0,08           | 1,00             |
| HUNGRÍA                 |                |                 |               | 0             | 1                              |               | 1            | 0             | 0,03           |                  |
| IRLANDA                 |                |                 |               | 0             | 0                              | 0             |              | 0             | 0,09           | 0,09             |
| ITALIA                  |                |                 |               | 7             | 34                             | 33            | 2            | 6             | 0,18           | 0,19             |
| LATVIA                  |                |                 |               | 0             | 0                              | 0             | 0            | 0             | 0,03           | 0,04             |
| LITUANIA                |                |                 |               | 0             |                                |               |              | 0             |                |                  |
| MOLDOVA                 |                |                 |               | 1             | 2                              | 2             |              | 1             | 0,34           | 0,34             |
| PAÍSES BAJOS            |                |                 |               | 0             | 4                              | 4             |              | 0             | 0,10           |                  |
| NORUEGA                 |                |                 |               |               |                                |               |              |               |                |                  |
| POLONIA                 |                |                 |               | 0             | 3                              | 3             |              | 0             | 0,12           | 0,12             |
| PORTUGAL                |                |                 |               | 7             | 34                             | 34            | 0            | 6             | 0,18           | 0,19             |
| RUMANIA                 |                |                 |               | 0             | 0                              | 0             |              | 0             | 0,09           | 0,09             |
| RUSIA                   | 1              | 520             | 1             | 16            | 51                             | 55            | 0            | 13            | 0,24           | 0,24             |
| ESLOVAQUIA (REP.)       |                |                 |               |               |                                |               |              |               |                |                  |
| ESPAÑA                  | 61             | 903             | 55            | 23            | 3                              | 5             | 56           | 20            | 0,32           | 3,74             |
| SUECIA                  |                |                 |               | 0             | 0                              | 0             |              | 0             | 0,74           | 0,74             |
| SUIZA                   |                |                 |               | 0             | 1                              | 1             | 0            | 0             | 0,17           | 0,29             |
| UCRANIA                 |                |                 |               | 0             | 2                              | 2             |              | 0             | 0,25           | 0,25             |
| REINO UNIDO             |                |                 |               | 0             | 0                              | 0             |              | 0             | 0,14           | 0,14             |
| ANTIGUA YUGOSLAVIA      |                |                 |               | 1             | 7                              | 7             |              | 1             | 0,19           | 0,19             |
| <b>Europa</b>           | <b>327</b>     | <b>921</b>      | <b>301</b>    | <b>130</b>    | <b>222</b>                     | <b>243</b>    | <b>306</b>   | <b>103</b>    | <b>0,19</b>    | <b>0,42</b>      |
| <b>Incluye la UE-27</b> | <b>273</b>     | <b>982</b>      | <b>268</b>    | <b>97</b>     | <b>147</b>                     | <b>149</b>    | <b>296</b>   | <b>67</b>     | <b>0,15</b>    | <b>0,45</b>      |
| CHINA                   | 2.923          | 1.676           | 4.900         | 12.650        | 1.096                          | 8.000         | 13           | 10.632        | 1,33           | 1,33             |
| TAIWÁN                  |                |                 |               | 41            | 137                            | 153           |              | 25            | 0,16           | 0,16             |
| HONG KONG               |                |                 |               | 30            | 1                              | 0             | 0            | 30            | 62,05          |                  |
| <b>Subtotal</b>         | <b>2.923</b>   | <b>1.676</b>    | <b>4.900</b>  | <b>12.722</b> | <b>1.233</b>                   | <b>8.154</b>  | <b>13</b>    | <b>10.688</b> | <b>1,31</b>    | <b>1,31</b>      |
| AUSTRALIA               | 557            | 1.677           | 935           | 180           |                                | 7             | 809          | 299           | 0,37           | 44,77            |
| INDONESIA               | 8              | 615             | 5             | 96            | 746                            | 700           |              | 147           | 0,21           | 0,21             |
| JAPÓN                   |                |                 |               | 16            | 56                             | 62            |              | 9             | 0,15           | 0,15             |
| COREA (REP. D.)         |                |                 |               | 1             | 5                              | 5             |              | 1             | 0,24           | 0,24             |
| COREA (REP.)            |                |                 |               | 54            | 232                            | 229           | 1            | 56            | 0,24           | 0,24             |
| MALASIA                 |                |                 |               | 17            | 82                             | 65            | 8            | 26            | 0,36           | 0,40             |
| FILIPINAS               | 0              | 567             | 0             | 3             | 10                             | 10            |              | 3             | 0,28           | 0,28             |
| SINGAPUR                |                |                 |               | 0             | 7                              |               | 7            | 0             | 0,05           |                  |
| TAILANDIA               | 2              | 517             | 1             | 46            | 267                            | 261           | 0            | 52            | 0,20           | 0,20             |
| VIETNAM                 | 5              | 460             | 2             | 151           | 1.207                          | 1.168         |              | 193           | 0,17           | 0,17             |
| <b>Asia Oriental</b>    | <b>591</b>     | <b>1.608</b>    | <b>950</b>    | <b>566</b>    | <b>2.612</b>                   | <b>2.514</b>  | <b>825</b>   | <b>789</b>    | <b>0,24</b>    | <b>0,31</b>      |
| AFGANISTÁN              | 40             | 387             | 16            | 5             |                                | 4             | 10           | 7             | 0,48           | 1,56             |
| BANGLADESH              | 43             | 665             | 28            | 346           | 1.412                          | 1.409         |              | 379           | 0,27           | 0,27             |
| INDIA                   | 10.500         | 550             | 5.775         | 1.507         | 475                            | 5.148         | 1.103        | 1.507         | 0,24           | 0,29             |
| MYANMAR                 | 244            | 634             | 155           | 104           | 10                             | 207           |              | 62            | 0,30           | 0,30             |
| PAKISTÁN                | 2.496          | 666             | 1.663         | 704           | 538                            | 2.147         | 24           | 734           | 0,34           | 0,34             |
| SRI LANKA               |                |                 |               | 0             | 2                              | 2             |              | 0             | 0,09           | 0,09             |
| <b>Asia Meridional</b>  | <b>13.326</b>  | <b>573</b>      | <b>7.639</b>  | <b>2.667</b>  | <b>2.437</b>                   | <b>8.919</b>  | <b>1.136</b> | <b>2.689</b>  | <b>0,27</b>    | <b>0,30</b>      |
| IRÁN                    | 75             | 702             | 53            | 30            | 57                             | 110           |              | 30            | 0,27           | 0,27             |
| IRAQ                    | 13             | 361             | 5             | 2             | 4                              | 9             |              | 2             | 0,21           | 0,21             |
| ISRAEL                  | 8              | 1.761           | 14            | 2             |                                |               | 14           | 2             | 0,13           |                  |
| SIRIA                   | 35             | 983             | 35            | 22            |                                | 24            | 22           | 11            | 0,23           | 0,45             |
| TURQUÍA                 | 420            | 1.674           | 703           | 826           | 801                            | 1.455         | 73           | 802           | 0,53           | 0,55             |
| <b>Subtotal</b>         | <b>554</b>     | <b>1.462</b>    | <b>810</b>    | <b>886</b>    | <b>873</b>                     | <b>1.610</b>  | <b>109</b>   | <b>849</b>    | <b>0,49</b>    | <b>0,53</b>      |
| <b>TOTAL MUNDIAL</b>    | <b>29.329</b>  | <b>786</b>      | <b>23.048</b> | <b>20.245</b> | <b>8.001</b>                   | <b>24.561</b> | <b>8.147</b> | <b>18.547</b> | <b>0,76</b>    | <b>0,76</b>      |

\*/ Existencias finales divididas por el consumo más las exportaciones.

Los subtotales y el total incluyen países que no aparecen listados

\*\*/ Existencias finales divididas por el consumo.



# BOLETÍN PARA EL SECTOR ALGODONERO

## EDICIÓN QUINCENAL – OCTUBRE 2017

### OFERTA Y DISTRIBUCIÓN DE ALGODÓN POR PAÍS 2017/18

|                          | SUP.         | REND.        | PROD.                  | EXIST. IN.   | IMP.       | CONS.        | EXP.         | EXIST. FIN.  | E/U*        | E/UI**       |        |        |
|--------------------------|--------------|--------------|------------------------|--------------|------------|--------------|--------------|--------------|-------------|--------------|--------|--------|
|                          | 000 Ha       | Kgs/Ha       | 000 toneladas métricas |              |            |              |              |              |             |              | Relac. | Relac. |
| CANADÁ                   |              |              |                        | 0            | 0          | 0            |              | 0            | 0,12        | 0,12         |        |        |
| CUBA                     | 4            | 269          | 1                      | 1            | 2          | 3            |              | 1            | 0,19        | 0,19         |        |        |
| REP. DOMINICANA          |              |              |                        |              | 1          | 1            |              | 0            | 0,47        | 0,47         |        |        |
| MÉXICO                   | 146          | 1.559        | 228                    | 139          | 236        | 396          | 30           | 178          | 0,42        | 0,45         |        |        |
| EE.UU.                   | 4.573        | 1.005        | 4.595                  | 610          | 2          | 729          | 3.138        | 1.339        | 0,35        | 1,84         |        |        |
| <b>América del Norte</b> | <b>4.728</b> | <b>1.020</b> | <b>4.825</b>           | <b>750</b>   | <b>242</b> | <b>1.131</b> | <b>3.168</b> | <b>1.518</b> | <b>0,35</b> | <b>1,34</b>  |        |        |
| EL SALVADOR              |              |              |                        | 9            | 35         | 35           |              | 9            | 0,27        | 0,27         |        |        |
| GUATEMALA                |              |              |                        | 7            | 27         | 27           |              | 7            | 0,26        | 0,26         |        |        |
| HONDURAS                 | 0            | 318          | 0                      | 0            |            |              |              | 0            |             |              |        |        |
| <b>América Central</b>   | <b>2</b>     | <b>512</b>   | <b>1</b>               | <b>16</b>    | <b>62</b>  | <b>63</b>    | <b>0</b>     | <b>16</b>    | <b>0,26</b> | <b>0,26</b>  |        |        |
| ARGENTINA                | 410          | 609          | 249                    | 311          | 3          | 145          | 87           | 332          | 1,43        | 2,29         |        |        |
| BOLIVIA                  | 4            | 639          | 3                      | 2            | 1          | 3            | 0            | 2            | 0,50        | 0,53         |        |        |
| BRASIL                   | 995          | 1.578        | 1.570                  | 1.077        | 19         | 762          | 677          | 1.227        | 0,85        | 1,61         |        |        |
| CHILE                    |              |              |                        | 0            | 0          | 0            |              | 0            | 0,12        | 0,12         |        |        |
| COLOMBIA                 | 12           | 851          | 10                     | 9            | 33         | 43           |              | 9            | 0,20        | 0,20         |        |        |
| ECUADOR                  | 1            | 439          | 1                      | 3            | 10         | 10           |              | 3            | 0,31        | 0,31         |        |        |
| PARAGUAY                 | 10           | 419          | 4                      | 1            | 1          | 3            | 2            | 1            | 0,26        | 0,43         |        |        |
| PERÚ                     | 26           | 814          | 22                     | 16           | 40         | 60           | 1            | 17           | 0,28        | 0,28         |        |        |
| URUGUAY                  |              |              |                        | 0            | 0          | 0            |              | 0            | 0,06        | 0,06         |        |        |
| VENEZUELA                | 14           | 390          | 6                      | 3            | 5          | 11           |              | 3            | 0,30        | 0,30         |        |        |
| <b>América del Sur</b>   | <b>1.473</b> | <b>1.265</b> | <b>1.864</b>           | <b>1.422</b> | <b>111</b> | <b>1.037</b> | <b>766</b>   | <b>1.594</b> | <b>0,88</b> | <b>1,54</b>  |        |        |
| ALGERIA                  |              |              |                        | 1            | 2          | 2            |              | 1            | 0,23        | 0,23         |        |        |
| EGIPTO                   | 91           | 719          | 65                     | 77           | 107        | 139          | 40           | 70           | 0,39        | 0,50         |        |        |
| MARRUECOS                |              |              |                        | 4            | 15         | 15           |              | 4            | 0,24        | 0,24         |        |        |
| SUDÁN                    | 72           | 561          | 40                     | 14           |            | 18           | 20           | 16           | 0,42        | 0,90         |        |        |
| TÚNEZ                    |              |              |                        | 3            | 12         | 12           |              | 3            | 0,22        | 0,22         |        |        |
| <b>África del Norte</b>  | <b>163</b>   | <b>649</b>   | <b>106</b>             | <b>98</b>    | <b>136</b> | <b>187</b>   | <b>60</b>    | <b>93</b>    | <b>0,38</b> | <b>0,50</b>  |        |        |
| BENIN                    | 450          | 436          | 196                    | 87           |            | 4            | 164          | 115          | 0,69        | 28,86        |        |        |
| BURKINA FASO             | 759          | 405          | 308                    | 120          |            | 4            | 261          | 162          | 0,61        | 40,53        |        |        |
| CAMERÚN                  | 235          | 502          | 118                    | 58           |            | 2            | 108          | 66           | 0,61        | 34,89        |        |        |
| REP. CENTRO AFR.         | 33           | 219          | 7                      | 3            |            |              | 7            | 3            | 0,49        |              |        |        |
| CHAD                     | 283          | 206          | 58                     | 51           |            | 1            | 67           | 41           | 0,61        | 82,50        |        |        |
| COTE D'IVOIRE            | 326          | 427          | 139                    | 21           |            | 2            | 99           | 59           | 0,59        | 28,99        |        |        |
| GUINEA                   | 12           | 273          | 3                      | 1            |            |              | 3            | 1            | 0,40        |              |        |        |
| MADAGASCAR               |              |              |                        | 3            |            |              |              | 3            |             |              |        |        |
| MALI                     | 689          | 441          | 304                    | 106          |            | 5            | 252          | 153          | 0,60        | 30,63        |        |        |
| NÍGER                    | 5            | 447          | 2                      | 0            |            | 1            | 1            | 0            | 0,11        | 0,25         |        |        |
| SENEGAL                  | 21           | 330          | 7                      | 3            |            | 1            | 6            | 3            | 0,50        | 4,06         |        |        |
| TOGO                     | 144          | 303          | 44                     | 14           |            |              | 40           | 17           | 0,44        |              |        |        |
| <b>África Francófona</b> | <b>2.957</b> | <b>401</b>   | <b>1.186</b>           | <b>466</b>   |            | <b>19</b>    | <b>1.008</b> | <b>626</b>   | <b>0,61</b> | <b>32,64</b> |        |        |
| ANGOLA                   | 3            | 301          | 1                      | 0            |            | 1            | 0            | 0            | 0,33        | 0,48         |        |        |
| ETIOPIA                  | 109          | 463          | 50                     | 19           | 10         | 60           | 0            | 19           | 0,31        | 0,31         |        |        |
| GANA                     | 15           | 372          | 6                      | 1            |            | 1            | 4            | 1            | 0,25        | 1,11         |        |        |
| KENIA                    | 28           | 184          | 5                      | 3            | 4          | 8            |              | 4            | 0,48        | 0,48         |        |        |
| MALAWI                   | 90           | 236          | 21                     | 12           |            | 3            | 18           | 12           | 0,56        | 3,95         |        |        |
| MOZAMBIQUE               | 124          | 185          | 23                     | 20           |            |              | 28           | 15           | 0,52        |              |        |        |
| NIGERIA                  | 261          | 204          | 53                     | 18           | 1          | 24           | 28           | 20           | 0,38        | 0,84         |        |        |
| SUDÁFRICA                | 19           | 998          | 19                     | 12           | 11         | 22           | 7            | 12           | 0,41        | 0,55         |        |        |
| TANZANIA                 | 347          | 197          | 68                     | 54           |            | 40           | 26           | 56           | 0,84        | 1,39         |        |        |
| UGANDA                   | 77           | 351          | 27                     | 16           |            | 1            | 24           | 19           | 0,76        | 21,16        |        |        |
| REP. D. CONGO            |              |              |                        | 2            | 7          | 7            |              | 2            | 0,30        | 0,30         |        |        |
| ZAMBIA                   | 126          | 356          | 45                     | 34           |            | 2            | 41           | 36           | 0,85        |              |        |        |
| ZIMBABUE                 | 202          | 266          | 54                     | 22           |            | 3            | 39           | 34           | 0,80        | 11,91        |        |        |
| <b>África del Sur</b>    | <b>1.421</b> | <b>264</b>   | <b>376</b>             | <b>218</b>   | <b>53</b>  | <b>194</b>   | <b>218</b>   | <b>235</b>   | <b>0,57</b> | <b>1,21</b>  |        |        |
| KAZAJISTÁN               | 116          | 634          | 73                     | 16           | 0          | 13           | 42           | 34           | 0,63        | 2,64         |        |        |
| KIRGUISTÁN               | 14           | 810          | 11                     | 4            | 3          | 1            | 13           | 4            | 0,28        | 4,19         |        |        |
| TAYIKISTÁN               | 175          | 532          | 93                     | 27           |            | 15           | 72           | 34           | 0,39        | 2,29         |        |        |
| TURKMENISTÁN             | 545          | 559          | 304                    | 86           |            | 140          | 159          | 91           | 0,30        | 0,65         |        |        |
| UZBEKISTÁN               | 1.208        | 662          | 800                    | 324          | 1          | 381          | 370          | 374          | 0,50        | 0,98         |        |        |
| <b>Asia Central</b>      | <b>2.057</b> | <b>623</b>   | <b>1.282</b>           | <b>458</b>   | <b>4</b>   | <b>550</b>   | <b>656</b>   | <b>537</b>   | <b>2,10</b> | <b>0,98</b>  |        |        |

# BOLETÍN PARA EL SECTOR ALGODONERO

## EDICIÓN QUINCENAL - OCTUBRE 2017



|                         | SUP.          | REND.        | PROD.         | EXIST. IN.             | IMP.         | CONS.         | EXP.         | EXIST. FIN.   | E/U*        | E/UI**      |        |        |
|-------------------------|---------------|--------------|---------------|------------------------|--------------|---------------|--------------|---------------|-------------|-------------|--------|--------|
|                         | 000 Ha        | Kgs/Ha       |               | 000 toneladas métricas |              |               |              |               |             |             | Relac. | Relac. |
| AUSTRIA                 |               |              |               | 0                      | 3            | 3             |              | 0             | 0,16        | 0,16        |        |        |
| AZERBAIYÁN              | 103           | 669          | 69            | 15                     |              | 17            | 34           | 32            | 0,63        | 1,90        |        |        |
| BELARUS                 |               |              |               | 4                      | 11           | 11            |              | 4             | 0,34        | 0,34        |        |        |
| BÉLGICA                 |               |              |               | 1                      | 7            | 3             | 4            | 1             | 0,19        | 0,42        |        |        |
| BULGARIA                | 1             | 324          | 0             | 1                      | 5            | 5             | 0            | 1             | 0,18        | 0,19        |        |        |
| REP. CHECA              |               |              |               | 0                      | 2            | 2             |              | 0             | 0,09        | 0,09        |        |        |
| DINAMARCA               |               |              |               |                        | 0            | 0             |              |               | 0,12        |             |        |        |
| ESTONIA                 |               |              |               |                        |              |               |              |               |             |             |        |        |
| FINLANDIA               |               |              |               |                        |              |               |              |               |             |             |        |        |
| FRANCIA                 |               |              |               | 2                      | 10           | 8             | 2            | 2             | 0,15        | 0,19        |        |        |
| ALEMANIA                |               |              |               | 9                      | 26           | 22            | 4            | 9             | 0,34        | 0,41        |        |        |
| GRECIA                  | 243           | 1.028        | 250           | 20                     | 6            | 20            | 218          | 38            | 0,16        | 1,93        |        |        |
| HUNGRÍA                 |               |              |               | 0                      |              |               |              | 0             |             |             |        |        |
| IRLANDA                 |               |              |               | 0                      | 0            | 0             |              | 0             | 0,10        | 0,10        |        |        |
| ITALIA                  |               |              |               | 6                      | 33           | 32            | 2            | 6             | 0,19        | 0,20        |        |        |
| LATVIA                  |               |              |               | 0                      | 0            | 0             | 0            | 0             | 0,03        | 0,04        |        |        |
| LITUANIA                |               |              |               | 0                      |              |               |              | 0             |             |             |        |        |
| MOLDOVA                 |               |              |               | 1                      | 2            | 2             |              | 1             | 0,34        | 0,34        |        |        |
| PAÍSES BAJOS            |               |              |               | 0                      | 4            | 4             |              | 0             | 0,11        |             |        |        |
| NORUEGA                 |               |              |               |                        |              |               |              |               |             |             |        |        |
| POLONIA                 |               |              |               | 0                      | 3            | 3             |              | 0             | 0,12        | 0,12        |        |        |
| PORTUGAL                |               |              |               | 6                      | 31           | 32            |              | 5             | 0,15        | 0,15        |        |        |
| RUMANIA                 |               |              |               | 0                      | 0            | 0             |              | 0             | 0,09        | 0,09        |        |        |
| RUSIA                   | 1             | 520          | 1             | 13                     | 47           | 49            | 0            | 11            | 0,23        | 0,23        |        |        |
| ESLOVAQUIA (REP.)       |               |              |               |                        |              |               |              |               |             |             |        |        |
| ESPAÑA                  | 62            | 939          | 58            | 20                     | 3            | 7             | 54           | 20            | 0,32        | 2,64        |        |        |
| SUECIA                  |               |              |               | 0                      | 0            | 0             |              | 0             |             |             |        |        |
| SUIZA                   |               |              |               | 0                      | 1            | 0             | 0            | 0             | 0,19        | 0,32        |        |        |
| UCRANIA                 |               |              |               | 0                      | 2            | 2             |              | 0             | 0,26        | 0,26        |        |        |
| REINO UNIDO             |               |              |               | 0                      | 0            | 0             |              | 0             | 0,13        | 0,13        |        |        |
| ANTIGUA YUGOSLAVIA      |               |              |               | 1                      | 7            | 7             |              | 1             | 0,19        | 0,19        |        |        |
| <b>Europa</b>           | <b>411</b>    | <b>919</b>   | <b>378</b>    | <b>103</b>             | <b>207</b>   | <b>235</b>    | <b>318</b>   | <b>135</b>    | <b>0,24</b> | <b>0,57</b> |        |        |
| <b>Incluye la UE-27</b> | <b>306</b>    | <b>1.008</b> | <b>308</b>    | <b>67</b>              | <b>137</b>   | <b>145</b>    | <b>283</b>   | <b>84</b>     | <b>0,20</b> | <b>0,58</b> |        |        |
| CHINA                   | 3.098         | 1.693        | 5.246         | 10.632                 | 1.322        | 8.115         | 14           | 9.071         | 1,12        | 1,12        |        |        |
| TAIWÁN                  |               |              |               | 25                     | 152          | 152           |              | 25            | 0,16        | 0,16        |        |        |
| HONG KONG               |               |              |               | 30                     | 1            | 0             | 0            | 30            | 61,83       |             |        |        |
| <b>Subtotal</b>         | <b>3.098</b>  | <b>1.693</b> | <b>5.246</b>  | <b>10.688</b>          | <b>1.474</b> | <b>8.267</b>  | <b>14</b>    | <b>9.127</b>  | <b>1,10</b> | <b>1,10</b> |        |        |
| AUSTRALIA               | 574           | 1.711        | 982           | 299                    |              | 6             | 752          | 523           | 0,69        | 82,32       |        |        |
| INDONESIA               | 8             | 615          | 5             | 147                    | 758          | 742           |              | 168           | 0,23        | 0,23        |        |        |
| JAPÓN                   |               |              |               | 9                      | 57           | 58            |              | 8             | 0,14        | 0,14        |        |        |
| COREA (REP. D.)         |               |              |               | 1                      | 5            | 5             |              | 1             | 0,24        | 0,24        |        |        |
| COREA (REP.)            |               |              |               | 56                     | 236          | 236           |              | 56            | 0,24        | 0,24        |        |        |
| MALASIA                 |               |              |               | 26                     | 83           | 67            | 13           | 29            | 0,36        | 0,43        |        |        |
| FILIPINAS               | 0             | 567          | 0             | 3                      | 10           | 10            |              | 3             | 0,30        | 0,30        |        |        |
| SINGAPUR                |               |              |               | 0                      | 6            |               | 6            | 0             | 0,05        |             |        |        |
| TAILANDIA               | 2             | 517          | 1             | 52                     | 276          | 277           |              | 52            | 0,19        | 0,19        |        |        |
| VIETNAM                 | 5             | 465          | 2             | 193                    | 1.341        | 1.308         |              | 228           | 0,17        | 0,17        |        |        |
| <b>Asia Oriental</b>    | <b>606</b>    | <b>1.645</b> | <b>997</b>    | <b>789</b>             | <b>2.770</b> | <b>2.714</b>  | <b>772</b>   | <b>1.071</b>  | <b>0,31</b> | <b>0,39</b> |        |        |
| AFGANISTÁN              | 38            | 387          | 15            | 7                      |              | 4             | 12           | 5             | 0,31        | 1,20        |        |        |
| BANGLADESH              | 45            | 764          | 34            | 379                    | 1.436        | 1.437         |              | 412           | 0,29        | 0,29        |        |        |
| INDIA                   | 11.550        | 522          | 6.033         | 1.507                  | 329          | 5.302         | 841          | 1.725         | 0,28        | 0,33        |        |        |
| MYANMAR                 | 249           | 634          | 158           | 62                     | 57           | 207           |              | 69            | 0,34        | 0,34        |        |        |
| PAKISTÁN                | 3.099         | 691          | 2.140         | 734                    | 255          | 2.233         | 26           | 870           | 0,39        | 0,39        |        |        |
| SRI LANKA               |               |              |               | 0                      | 2            | 2             |              | 0             | 0,09        | 0,09        |        |        |
| <b>Asia Meridional</b>  | <b>14.984</b> | <b>559</b>   | <b>8.382</b>  | <b>2.689</b>           | <b>2.079</b> | <b>9.187</b>  | <b>879</b>   | <b>3.084</b>  | <b>0,31</b> | <b>0,34</b> |        |        |
| IRÁN                    | 79            | 709          | 56            | 30                     | 60           | 116           |              | 30            | 0,26        | 0,26        |        |        |
| IRAQ                    | 10            | 361          | 3             | 2                      | 5            | 8             |              | 2             | 0,24        | 0,24        |        |        |
| ISRAEL                  | 7             | 1.892        | 13            | 2                      |              |               | 13           | 2             | 0,14        |             |        |        |
| SIRIA                   | 25            | 954          | 23            | 11                     |              | 22            | 4            | 9             | 0,34        | 0,39        |        |        |
| TURQUÍA                 | 475           | 1.747        | 829           | 802                    | 717          | 1.481         | 54           | 813           | 0,53        | 0,55        |        |        |
| <b>Subtotal</b>         | <b>598</b>    | <b>1.550</b> | <b>926</b>    | <b>849</b>             | <b>791</b>   | <b>1.638</b>  | <b>71</b>    | <b>858</b>    | <b>0,50</b> | <b>0,52</b> |        |        |
| <b>TOTAL MUNDIAL</b>    | <b>32.499</b> | <b>787</b>   | <b>25.568</b> | <b>18.547</b>          | <b>7.928</b> | <b>25.222</b> | <b>7.929</b> | <b>18.893</b> | <b>0,75</b> | <b>0,75</b> |        |        |

\*/ Existencias finales divididas por el consumo más las exportaciones.

Los subtotales y el total incluyen países que no aparecen listados

\*\*/ Existencias finales divididas por el consumo.